



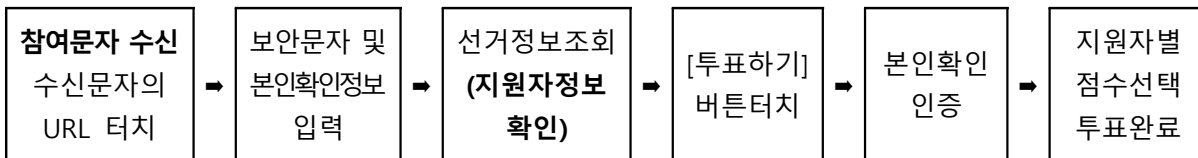
하중통신

행복한 배움
아름다운 나눔

2021.9.1.임용 교장공모제 모바일 심사 참여 안내

교육활동에 많은 관심을 갖고 적극적인 협조를 해 주시는 학부모님들께 깊이 감사드립니다. 교장공모제 학교경영계획 설명회 심사 참여가 어려운 학부모님을 대상으로 모바일 심사 참여방법을 다음과 알려드리니, 공정하고 투명한 심사가 될 수 있도록 관심을 갖고 적극 참여하여 주시기 바랍니다.

1. 대상 : 모바일 심사 참여 신청 학부모
2. 일시 : 2021. 6. 23.(수) 14:00~15:00 (정해진 시간 이후 심사 참여 불가합니다.)
3. 방법 : 본인 명의 스마트폰으로 심사 참여 (절차 뒷장 참조)



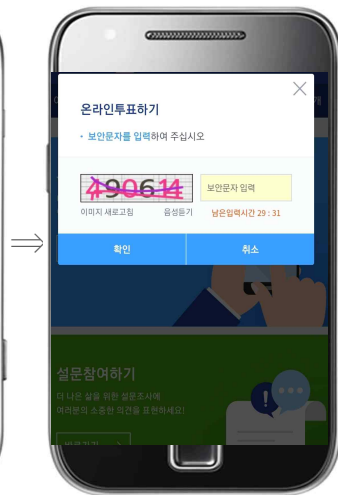
- ① 참여수신 문자의 URL(<http://pub.kv.go.kr/000000>) 터치하여 접속
 - ② 보안문자 및 본인확인정보(생년월일 8자리)를 입력하여 로그인
 - ③ 선거정보를 조회하여 지원자 정보와 지원자별 홍보페이지(학교경영계획) 확인
 - ④ [투표하기] 버튼 터치
 - ⑤ 투표화면으로 이동하기 전 휴대폰 실명 인증
 - 인증번호 요청 클릭 → 인증번호 문자 확인 → 발송된 인증번호를 입력 한 뒤 [확인] 버튼을 눌러 투표 화면으로 이동
 - ⑥ 지원자별 심사점수(A, B, C 또는 상, 중, 하)를 선택한 후 투표완료 버튼 클릭
4. 사용시스템: 중앙선거관리위원회 온라인투표시스템
 5. 유의사항
 - 가. 본인 명의 스마트폰으로만 심사참여 가능하며, 심사종료시간 이후 참여 불가
 - 나. 공정한 심사를 위해 개인의 투표화면을 타인에게 공개하지 않기
 - 다. 모바일 참여과정에서 시스템 접속 불량 등 문제발생 시 온라인 투표 콜센터 (☎ 02-3474-1390)에 문의

2021. 6. 21
하중초등학교장

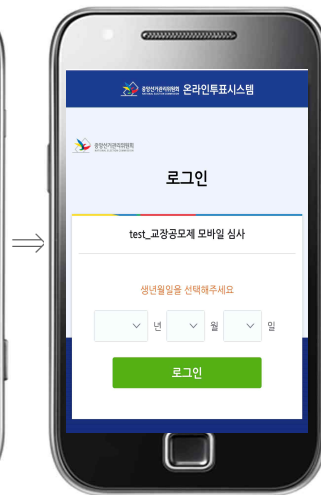
● 모바일 심사 절차



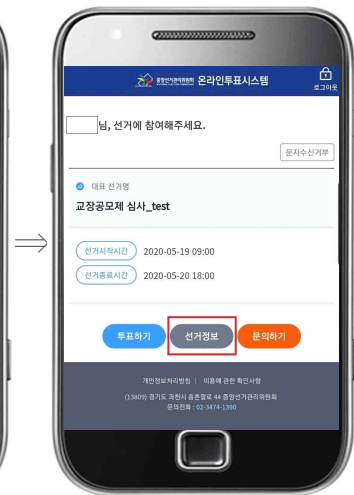
① 투표문자 수신
(URL 터치)



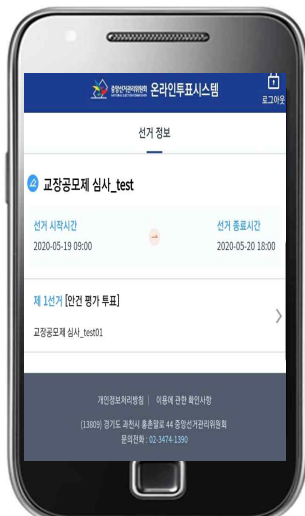
② 보안문자 입력



③ 생년월일 입력



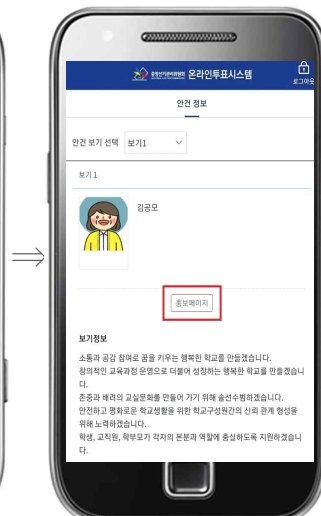
④ 선거정보 선택



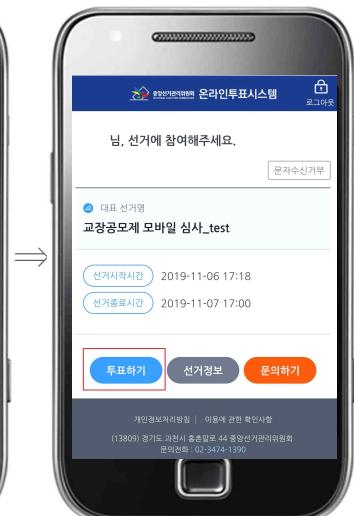
⑤ 안전평가투표 선택



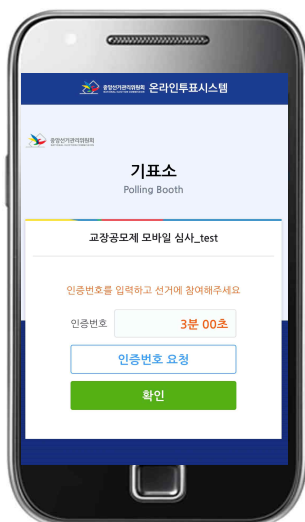
⑥ 지원자별 정보 확인



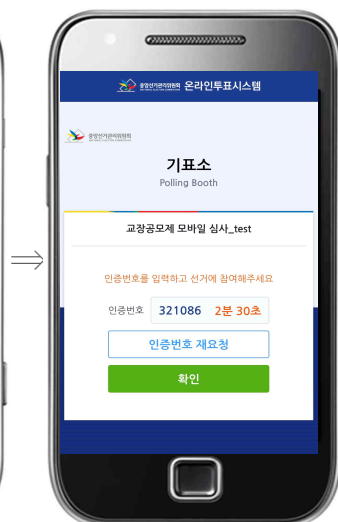
⑦ 홍보페이지 확인



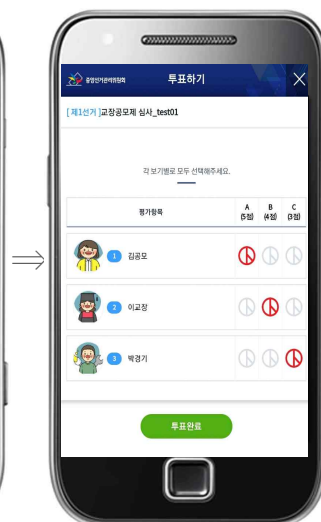
⑧ 투표하기 선택



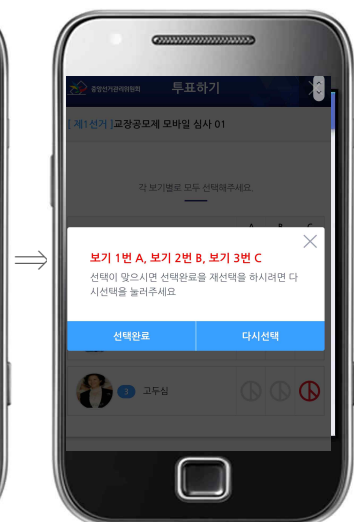
⑨ 인증번호 요청



⑩ 인증번호 입력



⑪ 심사하기



⑫ 선택완료